

CB Retail

Miniguide til arkivering



Indhold

- Arkiver varer uden beholdning 2
- Fjern varearkiveringer 4
- Komprimer lagertransaktioner 4
- Slet gamle ekspeditioner 5
- "Automatisk" oprydning af gamle transaktioner 6

Arkiver varer uden beholdning

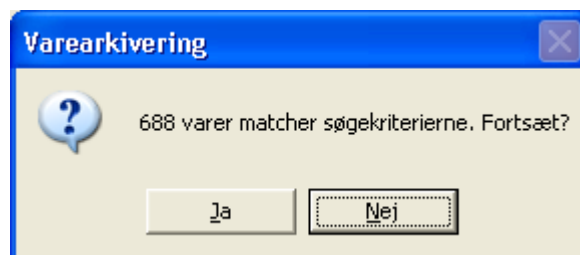
For at lette søgningen i varekartoteket kan det være relevant at få varer arkiveret, der ikke har været i anvendelse indenfor et givet tidsrum. Ligesom det kan give et bedre overblik at få komprimeret lagertransaktioner. Disse funktioner vil blive beskrevet i det efterfølgende.

Under menupunktet *Arkiveringer -> Arkiver varer uden behold.*, er der mulighed for at arkivere varer uden lagerbeholdning.

Arkiveringen kan afgrænses på intern varenr. og gruppenr. med følgende afgrænsningskriterier:

Lig med	Et varenr. eller en varegruppe skal opfylde et givet kriterium.
Forskellig fra	Et varenr. eller en varegruppe skal være forskellig fra et givet kriterium.
Større/lig med	Et varenr. eller en varegruppe skal have en værdi, der er større end eller identisk med et givet kriterium.
Mindre/lig med	Et varenr. eller en varegruppe skal have en værdi, der er mindre end eller identisk med et givet kriterium.
Mellem	Et varenr. eller en varegruppe skal have en værdi, der er mellem 2 angivne kriterier.

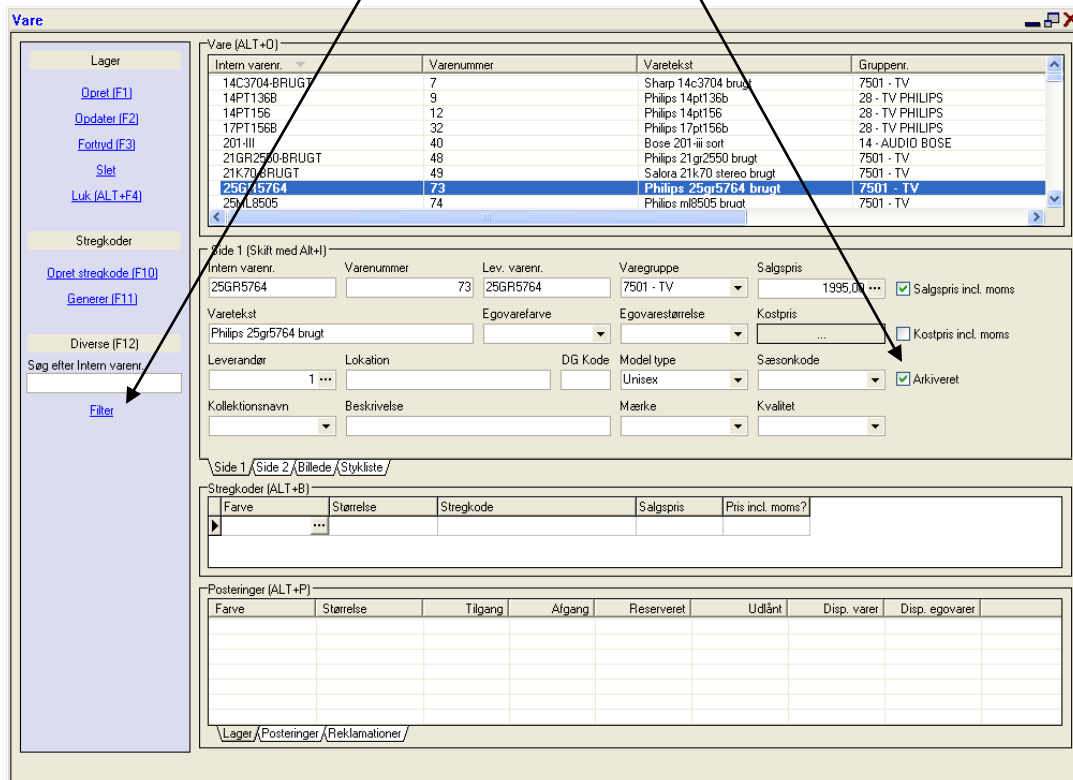
Arkiveringen vil ske ud fra datoen på den sidste lagerbevægelse indenfor de sidste 6, 9 eller 12 måneder.



Når der vælges "Udfør", vil der blive vist hvor mange varer, som matcher søgekriterierne og arkiveringen kan afbrydes ved at svare "Nej". Svares "Ja" vil der komme en kvittering for at oprydningen er fuldført.



Arkiverede varer får tildelt en markering i feltet "Arkiveret" og kan altid fremsøges i varekartoteket ved at benytte filter funktionen.



Anvendes filter funktionen vælges "Ja" i "Arkiveret" og derefter "Anvend".

En arkiveret vare vil automatisk blive aktiv, dvs. arkiverings markeringen bliver fjernet, når der registreres lagertilgang på den.

Fjern varearkiveringer

Under menupunktet *Arkiveringer* -> *Fjern varearkiveringer* er der mulighed for at fjerne arkiverings markeringer automatisk vha. de samme afgrænsningskriterier, som benyttes ved arkivering. Desuden kan der vælges, om det kun er varer, hvorpå der er registreret en lagerbeholdning, som skal aktiveres.

Når der vælges "Udfør", vil der blive vist hvor mange varer, som matcher søgekriterierne og fjernelsen af arkiverings markeringerne kan afbrydes ved at svare "Nej". Svares "Ja" vil der komme en kvittering for at oprydningen er fuldført og de valgte varer er atter aktive.

Komprimer lagertransaktioner

Under menupunktet *Arkiveringer* -> *Komprimer lagertransaktioner*, er der mulighed for at komprimere lagertransaktioner automatisk vha. de samme afgrænsningskriterier, som benyttes ved arkivering. Det er ikke muligt at komprimere lagertransaktioner på basisvarer kun på almindelige normal varer.

Lagertransaktioner mindre end eller lig med den dato, der angives vil blive samlet til en transaktion/postering på varen. OBS! Der kan ikke vælges en dato der er mindre end 5 år tilbage i forhold til 1. januar indeværende år.

Funktionen kan med fordel anvendes på arkiverede varer, da de arkiverede varers lagertransaktioner således bliver samlet under en transaktion pr. vare.

Slet gamle ekspeditioner

Under menupunktet *Arkiveringer* -> *Slet gamle ekspeditioner*, er der mulighed for at slette ekspeditioner, der er mere end 5 år gamle.

Sletningen af ekspeditioner sker vha. følgende kriterier:

Salgsnr.	Her kan vælges kun at slette ekspeditioner med bonnr. mindre end eller lig et bestemt bon-/salgsnr. eller alle bon-/salgsnumre, der opfylder de øvrige kriterier.
Salgsstatus	<u>Her kan vælges:</u> Lig med Den angivne statuskode på bon-/salgsnr. Forskellig fra Den angivne statuskode på bon-/salgsnr.

Under statuskode kan der vælges mellem følgende:

Ikke afsluttet Ikke aktuel p.t.

Parkeret Ikke aktuel p.t.

Udlån

Annulleret

Afsluttet

Bogført

Salgsdato

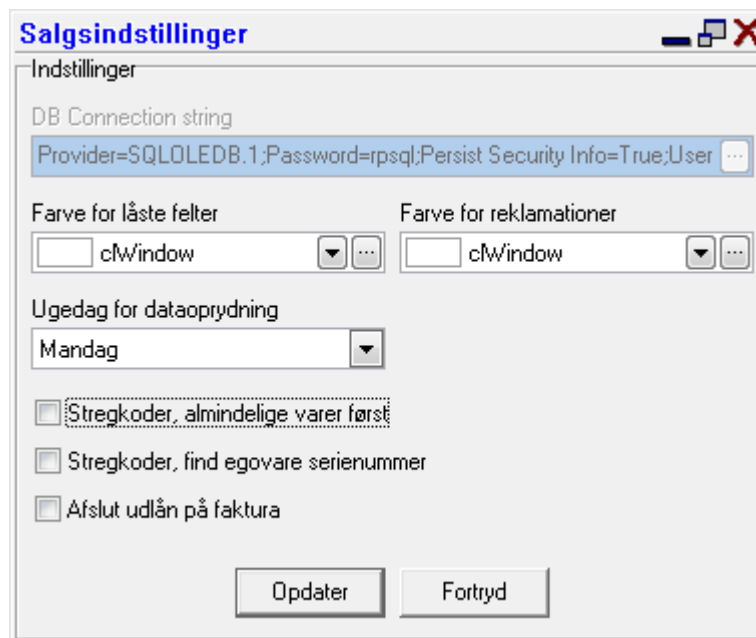
Her vælges den dato, der skal benyttes som skæringsdato for sletningen. OBS! Der kan ikke vælges en dato, der er mindre end 5 år tilbage i forhold til 1. januar indeværende år.



"Automatisk" oprydning af gamle transaktioner

Man kan opsætte CB Retail til automatisk at slette salgs- og lagertransaktioner der er mere end 5 år gamle.

Dette opsættes under *Tilpasning* -> *Salgsindstillinger*.



På den Pc'er, som foretager dataoprydningen, dannes der log filer med status og eventuelle fejlmeddelelser på følgende placering: C:\Progam files\CBretail\Clients\Cleanup log. Inden sletning udlæses data til tekstfiler, som også placeres i mappen.

Oprydning påbegyndes på den indstillede ugedag, når en person logger ind i CB Retail. Oprydning pågår kun, så længe CB Retail er åben. Hvis oprydning allerede er i gang på en anden Pc, fremgår dette af en fejlmeddelelse i Cleanup log. Ved tunge eller kritiske kørsler i CB Retail standses oprydningen af hensyn til sikring af data. Der er tale om følgende tilfælde:

- Opdatering af lagerkladde (herunder opdatering af status)
- Opdatering af posteringskladde
- Manuel oprydning (fra menuen Arkiveringer)

Oprydningen er stoppet indtil der logges ud og ind i CB Retail igen.

Der er indbygget en sikkerhedsmekanisme i dataoprydningen, som fungerer sådan:

1. Datoen på den maskine, hvor CB Retail kører, skal være identisk med datoen på den maskine, hvor SQL server kører.
2. Der skal foreligge mindst 10 afsluttede salg indenfor den seneste måned.